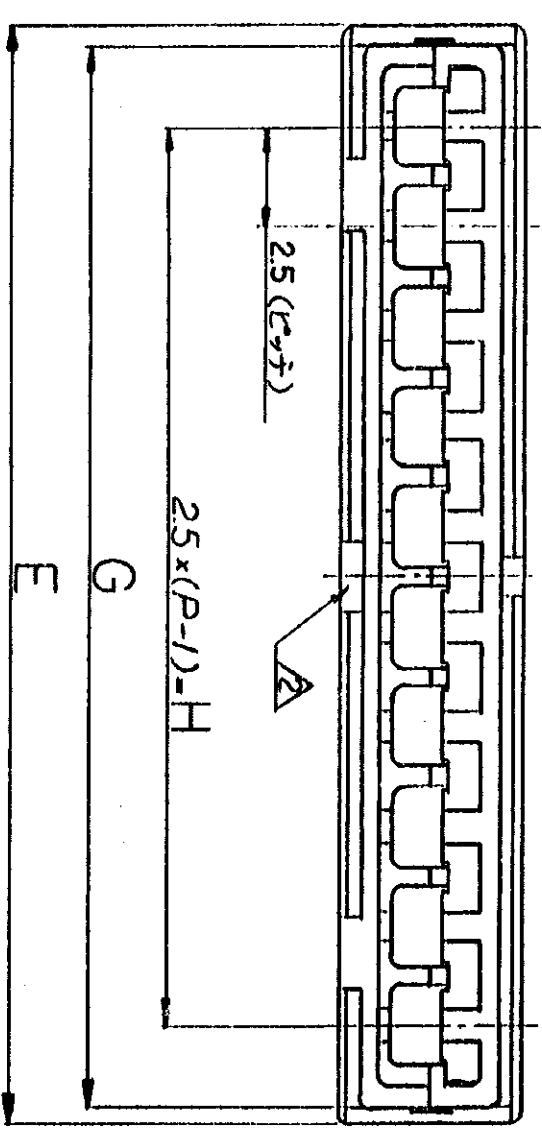
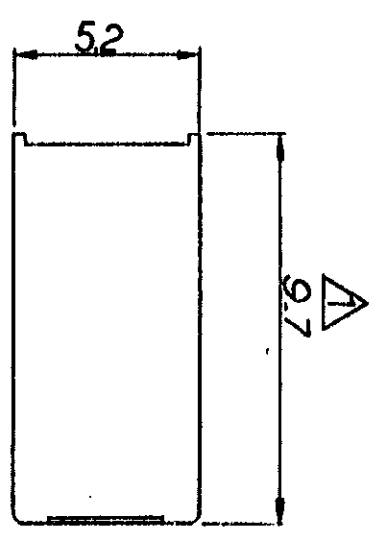
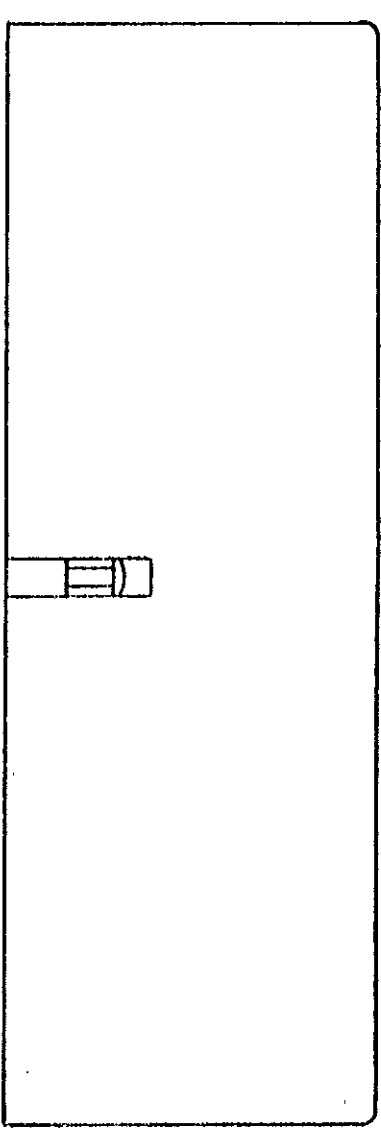


回路番号



注：  
 △ 2, 3, 4, 5 及び 6P に用いた本寸法は 9.5  
 △ 本溝は 13, 14 及び 15 極の 1/10mm のみは適用する。

7-172677-55-172677-5-3-172677-5-1-172677-5	15	40.0	39.1	35.0
7-172677-55-172677-5-3-172677-5-1-172677-5	14	37.5	36.6	32.5
7-172677-55-172677-5-3-172677-5-1-172677-5	13	35.0	34.1	30.0
7-172677-55-172677-5-3-172677-5-1-172677-5	12	32.5	31.6	27.5
7-172677-55-172677-5-3-172677-5-1-172677-5	11	30.0	29.1	25.0
7-172677-55-172677-5-3-172677-5-1-172677-5	10	27.5	26.6	22.5
7-172677-55-172677-5-3-172677-5-1-172677-5	9	25.0	24.1	20.0
7-172677-55-172677-5-3-172677-5-1-172677-5	8	22.5	21.6	17.5
7-172677-55-172677-5-3-172677-5-1-172677-5	7	20.0	19.1	15.0
7-172677-55-172677-5-3-172677-5-1-172677-5	6	17.5	16.6	12.5
7-172677-55-172677-5-3-172677-5-1-172677-5	5	15.0	14.1	10.0
7-172677-55-172677-5-3-172677-5-1-172677-5	4	12.5	11.6	7.5
7-172677-55-172677-5-3-172677-5-1-172677-5	3	10.0	9.1	5.0
7-172677-55-172677-5-3-172677-5-1-172677-5	2	7.5	6.6	2.5

適用端子型番	171609, 171610
適用製品規格	108-5176
取扱説明書	IS-220J

E	変更 (J 84-7494) 4.9.10.8
D	変更 (J 83-7385) 4.9.10.7.23
C	変更 (J 83-7114) 4.9.10.7.23
B	変更 (J 83-6992) 4.9.10.7.23
A	変更 (J 83-6973) 4.9.10.7.23
0	作成 (J 83-6940) 4.9.10.7.23

© 1982 BY AMP (Japan) LTD. ALL RIGHTS RESERVED. AMP PRODUCTS COVERED BY PATENTS AND OR PATENTS PENDING.

AMMP | 株式会社 AMP | TOKYO, JAPAN

品名 (NAME) 圧着型端子用 2.5mmピッチ リセブリング用コネクタ

サイズ (SIZE) C J

場所 (LOC) C-172677

スケール (SCALE) 5:1

訂正 (REV) E

シート (SHEET) 1/1

単位: 1/1 DIMENSIONS IN MM. DO NOT SCALE PRINT

PRINT DIST