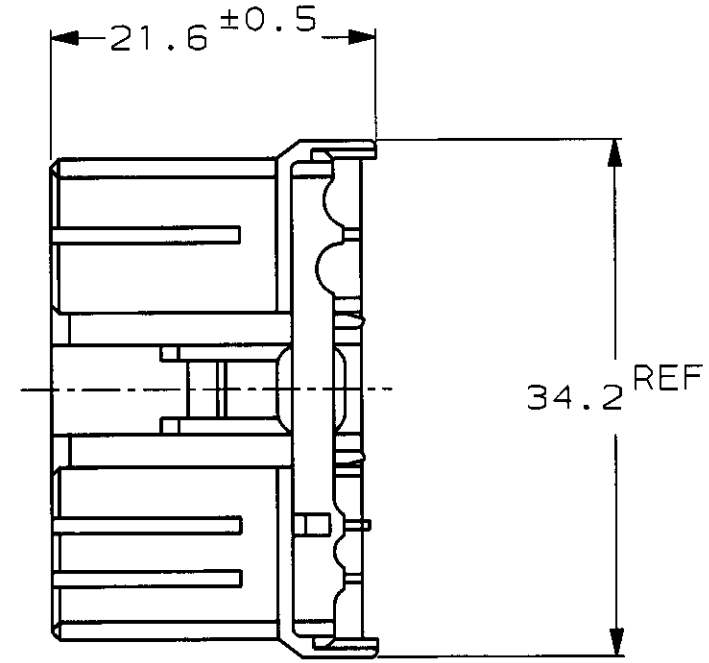
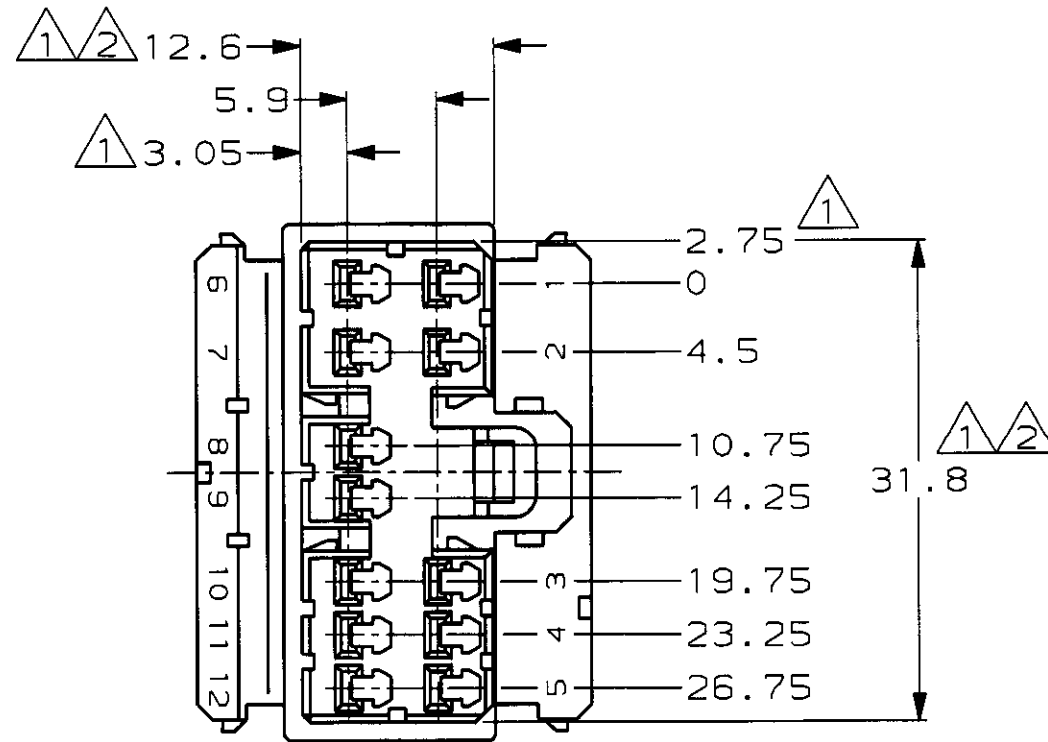
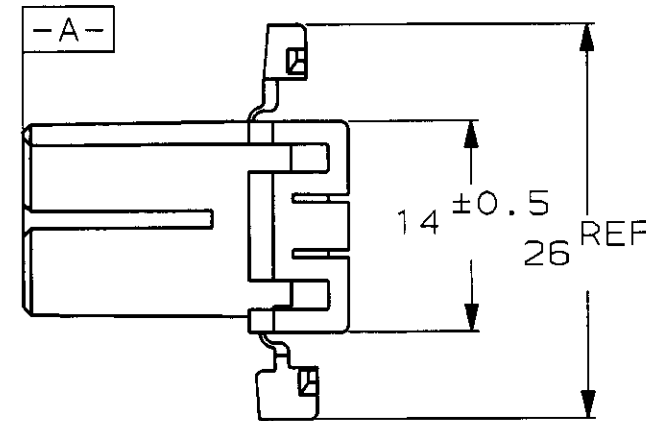


LOC	DIST	REVISIONS						
		P	LTR	DESCRIPTION	ECN	DATE	DWN	APVD
J				RELEASED	FJ00-0223-00	09FEB00	TS	MT



-1 ; AS SHOWN  
-1 ; 本 ☒



- ① [-A-] 面より2mmの範囲で測定
- ② 相手ハウジングと所定の機能を満足して嵌合できること
- 3. 内装するリセプタクルコンタクトは  
シグナル : 173630, 173631  
パワー : 173632 (回路NO.1, 2, 6, 7のみ適用)

- ① TO BE MEASURED BETWEEN [-A-] AND 2
- ② TO BE MATED WITH CAP HSG SMOOTHLY
- 3. APPLIED CONTACT;  
SIGNAL : 173630, 173631  
POWER : 173632 (FOR CIRCUIT NO.1, 2, 6 AND 7 ONLY)

THIS DRAWING IS A CONTROLLED DOCUMENT FOR AMP INCORPORATED. IT IS SUBJECT TO CHANGE AND THE CONTROLLING ENGINEERING ORGANIZATION SHOULD BE CONTACTED FOR THE LATEST REVISION.		DWN T. SHINOHARA	09FEB00	WIRE RANGE 組合電線断面積		INSULATION DIA 被覆外径			
DIMENSIONS: 単位: 概 mm		CHK M. TSUKAKOSHI	09FEB00	<b>AMP</b> Tyco Electronics AMP K.K. Kawasaki, Japan NAME 名称 070 SERIES MULTI-LOCK I/O CONNECTOR 12 POSITION PLUG HOUSING (COMBINATION) 070シリーズ マルチロック I/O コネクタ 12極 プラグハウジング (コンビネーション)					
TOLERANCES UNLESS OTHERWISE SPECIFIED 一般公差 10mm : ±0.2 30mm > 10 : ±0.25 100mm > 30 : ±0.3 ANGLE : ±3°		APVD							
MATERIAL 材料 PBT		COLOR 色 WHITE	PRODUCT SPEC 製品規格 108-5216	INSTRUCTION SHEET 取扱説明書 412-5520	WEIGHT 5.9g	SIZE A3	CAGE CODE 00779	DRAWING NO. ①=174481	RESTRICTED TO -
CUSTOMER DRAWING			SCALE 尺度 2:1	SHEET 1	OF 1	REV 0			

参考図面